

Empfehlung zur Reinigung & Pflege

BUZIL-WERK Wagner GmbH & Co. KG






WASCHBETON BODENBELÄGE







Kieselsteine, Zement und Wasser werden direkt auf eine Mörtel-Unterschicht aufgebracht. Im noch nicht abgebindenen Zustand wird nun ein bestimmter Zementanteil ausgewaschen, wodurch die Kieselsteine zum Vorschein kommen. Es besteht eine Empfindlichkeit gegen Säuren.

REINIGUNG

GRUNDREINIGUNG

| | Verschmutzung | Verarbeitung | Reinigungsgerät |
|--|---|---|---|
| Lösen Schmutz aufnehmen, Mörtel, Gipsreste und Farbflecken manuell mit einer Spachtel entfernen. | ORGANISCHE / ANORGANISCHE VERSCHMUTZUNGEN wie Eiweiß, Öl- und Fett oder Speisereste wie z.B. Kaffee, Rotwein, etc. mit Erol® G 490 entfernen. | Die Reinigungslösung gleichmäßig auf den Boden auftragen und ca. 10-15 Min. einwirken lassen. |  |
| | | Den Belag mit der Einscheibenmaschine und Mikrofaser-, Aktivfaserpad oder mit einem Reinigungsautomaten mit kontrahierenden Bürsten, grundreinigen. |   |
| | | Schmutzflotte mit Wassersauger aufnehmen, mit Wasser spülen. |   |

INTENSIVREINIGUNG


| | Verschmutzung | Verarbeitung | Reinigungsgerät |
|--|---|---|---|
| Lösen Schmutz aufnehmen, Mörtel, Gipsreste und Farbflecken manuell mit einer Spachtel entfernen. | STÄRKERE, ALKALISCH LÖSLICHE VERSCHMUTZUNGEN wie Eiweiß, Öl- und Fett oder Speisereste wie z.B. Kaffee, Rotwein, etc. durch eine Intensivreinigung mit Indumaster® Universal IR 55 entfernen. | Reinigungslösung gleichmäßig auf den Boden auftragen und kurz einwirken lassen. |  |
| | | Mit der Einscheibenmaschine und weißer Bürste reinigen. |  |
| | | Schmutzflotte mit Wassersauger aufnehmen, mit Wasser spülen. |   |

Empfehlung zur Reinigung & Pflege

BUZIL-WERK Wagner GmbH & Co. KG


FORTSETZUNG: REINIGUNG VON WASCHBETON BODENBELÄGE

UNTERHALTSREINIGUNG

| | Verschmutzung | Verarbeitung | Reinigungsgerät |
|--|---|-------------------------|---|
| Um ein optimales Reinigungsergebnis zu erzielen, sollte der Belag im Innenbereich regelmäßig mit einem Bürstsauger abgesaugt werden. | <p>ORGANISCHE / ANORGANISCHE VERSCHMUTZUNGEN</p> <p>wie Eiweiß, Öl- und Fett oder Speisereste wie z.B. Kaffee, Rotwein, etc.</p> <p>Für die tägliche Unterhaltsreinigung eignen sich Produkte ohne Pflegeanteil wie die Glanzreiniger Polybuz® Trendy T 201 und Buz® Wipe G 270 oder der hochnetzende Bodenreiniger Roca Wipe R 300.</p> | Manuelle Bodenreinigung |  |

PFLEGE

GRUNDIERUNG

| Pflege | Verarbeitung | Reinigungsgerät |
|--|--|---|
| <p>Der Betonanteil im Waschbeton ist offenporig und lässt Verschmutzungen in tiefere Schichten eindringen, welche durch die tägliche Unterhaltsreinigung allein nur schwer zu entfernen sind. Daher ist eine Grundierung empfehlenswert/notwendig.</p> <p><i>HINWEIS: Corridor® Basic S 720 wird bei späteren Grundreinigungen nicht gelöst und ist somit eine Permanentgrundierung, welche erst nach Jahren erneuert werden muss.</i></p> | Den Porenfüller/Grundierer Corridor® Basic S 720 in 1-2 dünnen Schichten, je nach Zustand des Belages, aufgetragen ist empfehlenswert. |  |

EINPFLEGE

Diese Bodenbeläge sollten nicht weiter beschichtet, imprägniert oder eingepflegt werden, um die Trittsicherheit und die Optik nicht zu beeinträchtigen.