


Empfehlung zur Reinigung & Pflege

BUZIL-WERK Wagner GmbH & Co. KG




VINYLBELÄGE - GEWEBT, MIT TEXTILER OPTIK „NATURE LOOK“ (BOLON)




Der Bodenbelag besteht aus strukturiertem Vinyl mit einer textilen Optik. Fest haftende Tiefenverschmutzungen lassen sich nur schwer lösen.

REINIGUNG

GRUND- UND INTENSIVREINIGUNG

	Verschmutzung	Verarbeitung	Reinigungsgerät
Lösen Schmutz aufnehmen, Mörtel, Gipsreste und Farbflecken manuell mit einer Spachtel entfernen	ORGANISCHE / ANORGANISCHE VERSCHMUTZUNGEN wie Eiweiß, Öl- und Fett oder Speisereste wie z.B. Kaffee, Rotwein, etc. mit dem tensidfreien Reinger O Tens G 500 entfernen.	Die Reinigungslösung gleichmäßig auf den Boden auftragen und ca. 10-15 Min. einwirken lassen.	
		Den Belag mit einem Reinigungsautomaten mit kontrarotierenden Bürsten, grundreinigen.	
		Schmutzflotte mit Wassersauger aufnehmen, mit Wasser spülen.	

UNTERHALTSREINIGUNG

	Verschmutzung	Verarbeitung	Reinigungsgerät
Lösen Schmutz aufnehmen, Mörtel, Gipsreste und Farbflecken manuell mit einer Spachtel entfernen	ORGANISCHE / ANORGANISCHE VERSCHMUTZUNGEN wie Eiweiß, Öl- und Fett oder Speisereste wie z.B. Kaffee, Rotwein, etc. Für die tägliche Unterhaltsreinigung eignet sich der Einsatz eines Bürstsaugers. Zur Entfernung starker Verschmutzungen eignet sich der tensidfreie Reiniger O Tens G 500.	Manuelle Bodenbearbeitung	

Die oben genannten Produkte stellen Beispiele einsetzbarer buzil-Produkte dar. Verträglichkeit des zu behandelnden Materials mit dem Reinigungs- oder Pflegeprodukt immer zunächst an unauffälliger Stelle prüfen. Unsere Produkte sind nach den Angaben in unserer Technischen Produktinformation zu verwenden. Alle Datenblätter finden Sie im Internet unter www.buzil.de. Bei Fragen steht Ihnen unsere Anwendungstechnik unter Tel. +49 8331 930-6, Fax +49 8331 930-883 oder awt@buzil.de sehr gerne zur Verfügung.