

# Empfehlung zur Reinigung & Pflege

BUZIL-WERK Wagner GmbH & Co. KG

## POLSTERMÖBEL, TEXTIL








Textile Polstermöbel werden meist aus einer Mischung von Synthetik und Naturfasern hergestellt. Bei der Reinigung von textilen Polstern ist besonders die Farbechtheit des Polsterstoffes, die Polsterfüllung sowie die lange Trocknungszeit zu beachten. Vor Verwendung der unten genannten Produkte, muss unbedingt ein Farbechtheitstest durchgeführt werden.

© Forbo Flooring GmbH

### REINIGUNG

#### GRUNDREINIGUNG


	Verschmutzung	Verarbeitung	Reinigungsgerät
Lösen Schmutz absaugen, Kaugummi und Farbflecken manuell durch eine Flecken-Detachur entfernen.		Verschmutzung mit dem Sprühextraktions-Reiniger Optiflor Ex G 477 oder dem tensidfreien Reiniger O Tens G 500 entfernen. Reinigungslösung gleichmäßig auf die Oberfläche aufsprühen und ca. 10-15 Min. einwirken lassen	
	<b>ORGANISCHE UND ANORGANISCHE VERSCHMUTZUNGEN</b>	Anschließend mit dem Sprüh-Extraktions-Gerät und Wasser mehrfach spülen.	 
	wie Eiweiß, Öl- und Fett oder Speisereste wie z.B. Kaffee, Rotwein, etc.	Abhängig von Verschmutzung und Florhöhe ist alternativ eine Shampooierung mit Optiflor® G 470 möglich. Mit einem Handschwamm und dem Produkt einen festen Schaum erzeugen und auf der Oberfläche mit einer weichen Bürste oder Garnpad verteilen.	
		Nach dem Trocknen mit einem Bürstensauger das auskristallisierte Produkt mit gebundenem Schmutz absaugen.	

# Empfehlung zur Reinigung & Pflege

BUZIL-WERK Wagner GmbH &amp; Co. KG

## FORTSETZUNG: REINIGUNG VON POLSTERMÖBELN, TEXTIL

### SPEZIALREINIGUNG

	Verschmutzung	Verarbeitung	Reinigungsgerät
Lösen Schmutz absaugen, Mörtel, Gipsreste, Kaugummi und Farbflecken manuell durch eine Flecken-Detachur entfernen.	<b>WASSERLÖSLICHE VERSCHMUTZUNG</b> wie Eiweiß, Öl- und Fett oder Speisereste wie z.B. Kaffee, Rotwein, etc. mittels Fleckendetachur mit O Tens G 500 entfernen.	Farbechtes Tuch mit der Reinigungslösung tränken und den Fleck durch Tupfen lösen.	
	<b>WASSERUNLÖSLICHE VERSCHMUTZUNG</b> wie Kaugummi, Kleberreste, Wachs, Schuhcreme oder Teer mittels Fleckendetachur mit Buz® Point G 502 entfernen.	Farbechtes Tuch mit Buz® Point G 502 einsprühen und den Fleck durch Tupfen lösen.	