

Empfehlung zur Reinigung & Pflege

BUZIL-WERK Wagner GmbH & Co. KG

KAUTSCHUKBELÄGE, STRUKTURIERT



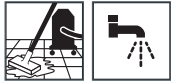
Kautschukbeläge, auch Elastomerbeläge genannt, bestehen aus Synthetikgummi, mineralischen Füllstoffen und Farbpigmenten. Die Strukturierung der Kautschukbeläge kann beispielsweise Noppen, Pastillen, Hammerschläge oder ähnliches sein. Sie reagieren empfindlich gegen Lösungsmittel, hochalkalische Reinigungsmittel > pH-Wert 10 und abrasive Reinigungsmechanik. Bei Beschädigung der Vulkanisierschicht (Verkratzen, Verschleiß) zeigt die Oberfläche ein starkes Anschmutzverhalten.






© nora systems GmbH

REINIGUNG

GRUNDREINIGUNG

	Verschmutzung	Verarbeitung	Reinigungsgerät
Lösen Schmutz aufnehmen, Mörtel, Gipsreste und Farbflecken manuell mit einer Spachtel entfernen.	PFLEGEMITTELRÜCKSTÄNDE	Reinigungslösung gleichmäßig auf den Boden auftragen und ca. 10-15 Min. einwirken lassen. <i>HINWEIS: die Reinigungslösung darf nicht antrocknen.</i>	
	in Form von Beschichtungen und Pflegemitteln mit Corridor® Unic Ultra S 707, Corridor® Power Stripper S 708 oder Planta® Multi Stripper P 321 entfernen.	Den Belag mit der Einscheibenmaschine und rotem Pad/weicher Bürste grundreinigen.	
		Schmutzflotte mit Wassersauger aufnehmen, mit Wasser spülen.	

INTENSIVREINIGUNG



	Verschmutzung	Verarbeitung	Reinigungsgerät
Lösen Schmutz aufnehmen, Mörtel, Gipsreste und Farbflecken manuell mit einer Spachtel entfernen.	STÄRKERE, ALKALISCH LÖSLICHE VERSCHMUTZUNGEN	Reinigungslösung gleichmäßig auf den Boden auftragen und kurz einwirken lassen.	
	wie. z.B. Eiweiß, Öl- und Fett oder Speisereste (Kaffee, Rotwein etc.) durch eine Intensivreinigung mit Buz® Soap G 240 entfernen.	Mit der Einscheibenmaschine und rotem Pad/weicher Bürste reinigen.	
		Schmutzflotte mit Wassersauger aufnehmen, mit Wasser spülen.	

Empfehlung zur Reinigung & Pflege

BUZIL-WERK Wagner GmbH & Co. KG



FORTSETZUNG: REINIGUNG VON KAUTSCHUKBELÄGEN, STRUKTURIERT

UNTERHALTSREINIGUNG

	Verschmutzung	Verarbeitung	Reinigungsgerät
Um ein optimales Reinigungsergebnis zu erzielen, sollten Wischbezüge mit Mikrofaseranteilen eingesetzt werden.	ORGANISCHE, ANORGANISCHE VERSCHMUTZUNG wie. z.B. Eiweiß, Öl- und Fett oder Speisereste (Kaffee, Rotwein etc.) Für die tägliche Unterhaltsreinigung eignen sich Produkte mit Pflegeanteilen wie Wischpflegen auf Basis wasserlöslicher Polymere Unibuz G 235, Planta® Clean P 315 oder Corridor® Daily S 780.	Manuelle Bodenbearbeitung	
	INFEKTIONSPROPHYLAXE	Zur Infektionsprophylaxe eignen sich in definierten Bereichen die Produkte des Buzil Budenat® Portfolios optimal (siehe Desinfektionsmittel).	

PFLEGE

EINPFLEGE

Pflege	Verarbeitung	Reinigungsgerät
Da im Kautschuk Belag enthaltene, paraffinartige Alterungsschutzmittel mit der Zeit die Haftung einer Beschichtung beeinträchtigen können und aufgrund der unterschiedlichen Erhöhungen beim Begehen ein unterschiedlicher Abtrag der Dispersion stattfindet, welche die Optik auf Dauer stark beeinträchtigt wird, sollten strukturierte Kautschuk Beläge nicht beschichtet werden		
Einpflege mit einer Wischpflege: Um den Bodenbelag alternativ zu pflegen ist der Einsatz der Wischpflege auf Polymerbasis Corridor® Daily S 780 empfehlenswert.	Bodenbelag nass wischen und trocknen lassen.	 
	Bodenbelag mit der High-Speed Maschine und geeignetem Pad polieren.	