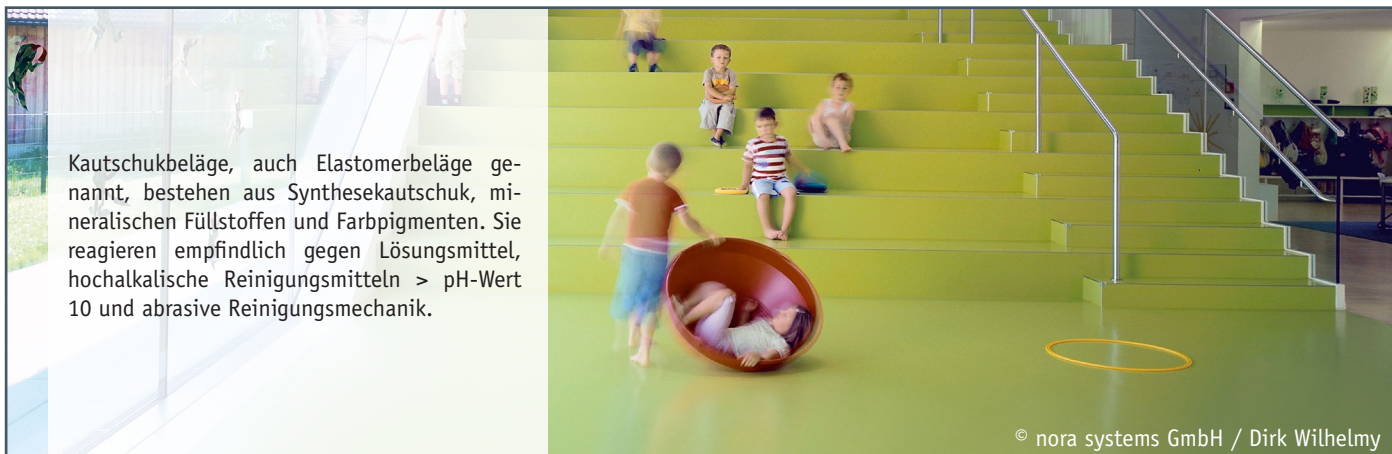


Empfehlung zur Reinigung & Pflege

BUZIL-WERK Wagner GmbH & Co. KG

KAUTSCHUKBELÄGE IN SPORT- & MEHRZWECKHALLEN



Kautschukbeläge, auch Elastomerbeläge genannt, bestehen aus Synthekautschuk, mineralischen Füllstoffen und Farbpigmenten. Sie reagieren empfindlich gegen Lösungsmittel, hochalkalische Reinigungsmittel > pH-Wert 10 und abrasive Reinigungsmechanik.

© nora systems GmbH / Dirk Wilhelmy

REINIGUNG

GRUNDREINIGUNG

	Verschmutzung	Verarbeitung	Reinigungsgerät
Lösen Schmutz aufnehmen, Mörtel, Gipsreste und Farbflecken manuell mit einer Spachtel entfernen.	PFLEGMITTELRÜCKSTÄNDE	Reinigungslösung gleichmäßig auf den Boden auftragen und ca. 10-15 Min. einwirken lassen. <i>HINWEIS: die Reinigungslösung darf nicht antrocknen.</i>	
	in Form von Beschichtungen und Pflegemitteln mit Corridor® Unic Ultra S 707, Corridor® Power Stripper S 708 oder Planta® Multi Stripper P 321 entfernen.	Den Belag mit der Einscheibenmaschine und rotem Pad grundreinigen.	
		Schmutzflotte mit Wassersauger aufnehmen, mit Wasser spülen.	

INTENSIVREINIGUNG




	Verschmutzung	Verarbeitung	Reinigungsgerät
Lösen Schmutz aufnehmen.	STÄRKERE, ALKALISCH LÖSLICHE VERSCHMUTZUNGEN	Reinigungslösung gleichmäßig auf den Boden auftragen und kurz einwirken lassen.	
	wie Eiweiß, Öl- und Fett oder Speisereste wie z.B. Kaffee, Rotwein, etc. durch eine Intensivreinigung mit Maradin HC 43 (entspricht DIN 18032/2) entfernen.	Mit der Einscheibenmaschine und rotem Pad reinigen.	
		Schmutzflotte mit Wassersauger aufnehmen, mit Wasser spülen.	

Empfehlung zur Reinigung & Pflege



BUZIL-WERK Wagner GmbH & Co. KG

FORTSETZUNG: REINIGUNG VON KAUSCHUKBELÄGEN


SPEZIALREINIGUNG

	Verschmutzung	Verarbeitung	Reinigungsgerät
Lösen Schmutz aufnehmen.	ZUR ENTFERNUNG VON GUMMIABRIEB UND HANDBALLHARZ eignet sich besonders der lösungsmittelhaltige Reiniger Indumaster® Forte IR 42 in der 1:1 Verdünnung. <i>HINWEIS: vor Verwendung bitte Materialverträglichkeitstest durchführen!</i>	Das Produkt punktuell aufsprühen.	
		Den Belag mit der Einscheibenmaschine und geeignetem Pad scheuern.	
		Schmutzflotte mit Wassersauger aufnehmen, mit Wasser spülen.	

UNTERHALTSREINIGUNG

	Verschmutzung	Verarbeitung	Reinigungsgerät
Um ein optimales Reinigungsergebnis zu erzielen, sollten Wischbezüge mit Mikrofaserteilen eingesetzt werden.	ORGANISCHE, ANORGANISCHE VERSCHMUTZUNG wie Eiweiß, Öl- und Fett oder Speisereste wie z.B. Kaffee, Rotwein, etc. Für die Unterhaltsreinigung in Sporthallen eignen sich nach DIN 18032/2 geprüfte Produkte, wie die Wischpflege Corridor® Daily S 780 oder der Automatenreiniger Buz® Match Trendy T 265.	Den Boden manuell oder mit dem Reinigungsautomaten reinigen.	 

PFLEGE

	Pflege	Verarbeitung	Reinigungsgerät
Da im Kautschuk Belag enthaltene, paraffinartige Alterungsschutzmittel mit der Zeit die Haftung der Beschichtung beeinträchtigen können, sollten Kautschukbeläge im Sporthallenbereich nicht beschichtet werden.	EINPFLEGE MIT EINER WISCHPFLEGE Um den Bodenbelag alternativ zu pflegen ist der Einsatz der Wischpflege auf Polymerbasis Corridor® Daily S 780 empfehlenswert.	Bodenbelag nass wischen und trocknen lassen.	
		Bodenbelag mit der High-Speed Maschine und geeignetem Pad polieren.	