

Empfehlung zur Reinigung & Pflege

BUZIL-WERK Wagner GmbH & Co. KG

GRANIT-BODENBELÄGE



Granit ist ein Tiefengestein. Er ist gewöhnlich weiß-grau, rötlich oder grünlich und meist schwarz gesprenkelt. Granit besteht aus Quarz, Feldspat und Glimmer. Der Stein hat ein fein- oder mittel- bis grobkörniges Gefüge, welches sehr hart, polierfähig (mit Diamantscheiben) und wetterfest ist. Granit wird aus Rohblöcken gesägt und anschließend oberflächlich geschliffen. Es werden hochglänzende bis aufgeraute Oberflächen aus Granit als Bodenbelag verarbeitet.

Granit ist weitgehend beständig gegen Säuren (Ausnahme Salzsäure, eingeschränkt Phosphorsäure), Alkalien (Ausnahme Natronlauge) und Lösungsmittel. Granit als Hartgestein ist beständig gegen mechanische Belastung jedoch je höher der Belag poliert ist, desto empfindlicher wird er gegen Kratzer.

© stein-zeit köllnreiter GesmbH

REINIGUNG

GRUNDREINIGUNG




	Verschmutzung	Verarbeitung	Reinigungsgerät
Lösen Schmutz aufnehmen, Mörtel, Gipsreste und Farbflecken manuell mit einer Spachtel entfernen.	KALKBLAGERUNGEN	Den Bodenbelag vornässen (Schutz der Zementfugen!), Reinigungslösung aufbringen.	
	Zementschleier im Bereich hoher Wasserhärte, in Nassbereichen sowie nach Umbaumaßnahmen mit Bucasan® Clear G 463 entfernen.	Mit der Einscheibenmaschine und weißer Bürste weißem Pad grundreinigen. <i>HINWEIS: keinen Zementschleierentferner einsetzen!</i>	
		Schmutzflotte mit Wasserauger aufnehmen, mit Wasser spülen.	
	PFLEGEMITTELRÜCKSTÄNDE	Die Reinigungslösung gleichmäßig auf den Boden auftragen und ca. 10-15 Min. einwirken lassen. <i>HINWEIS: Die Reinigungslösung darf nicht antrocknen.</i>	
	in Form von Beschichtungen und Pflegemitteln mit Corridor® Unic Ultra S 707, Corridor® Power Stripper S 708 oder Planta® Multi Stripper P 321 entfernen.	Den Belag mit der Einscheibenmaschine und blauem Pad grundreinigen.	
		Schmutzflotte mit Wasserauger aufnehmen, mit Wasser spülen.	

Empfehlung zur Reinigung & Pflege




BUZIL-WERK Wagner GmbH & Co. KG

FORTSETZUNG: REINIGUNG VON GRANIT-BODENBELÄGEN


GRUNDREINIGUNG

	Verschmutzung	Verarbeitung	Reinigungsgerät
Lösen Schmutz aufnehmen, Mörtel, Gipsreste und Farbflecken manuell mit einer Spachtel entfernen.	ORGANISCHE / ANORGANISCHE VERSCHMUTZUNG z.B. Speisereste wie Kaffee, Rotwein oder starke Öl, Fett und Eiweiß Verschmutzungen mit Erol® G 490 entfernen.	Die Reinigungslösung gleichmäßig auf den Boden auftragen und ca. 10-15 Min. einwirken lassen.	
		Den Belag mit der Einscheibenmaschine und Mikrofaser-, Aktivfaser - bzw. Melaminharzpad grundreinigen	
		Schmutzflotte mit Wassersauger aufnehmen, mit Wasser spülen.	

INTENSIVREINIGUNG

	Verschmutzung	Verarbeitung	Reinigungsgerät
Lösen Schmutz aufnehmen, Mörtel, Gipsreste und Farbflecken manuell mit einer Spachtel entfernen.	STÄRKERE, ALKALISCH LÖSLICHE VERSCHMUTZUNGEN wie Eiweiß, Öl- und Fett oder Speisereste wie z.B. Kaffee, Rotwein, etc. durch eine Intensivreinigung mit Maradin HC 43 entfernen.	Reinigungslösung gleichmäßig auf den Boden auftragen und kurz einwirken lassen	
		Mit der Einscheibenmaschine und rotem Pad reinigen.	
		Schmutzflotte mit Wassersauger aufnehmen, mit Wasser spülen.	

UNTERHALTSREINIGUNG


	Verschmutzung	Verarbeitung	Reinigungsgerät
Um ein zufriedenstellendes Reinigungsergebnis zu erzielen müssen immer Mikrofaserverbezüge oder Pads eingesetzt werden.	ORGANISCHE/ANORGANISCHE VERSCHMUTZUNGEN wie Eiweiß, Öl- und Fett oder Speisereste wie z.B. Kaffee, Rotwein, etc.	Für die tägliche Unterhaltsreinigung eignen sich Produkte ohne Pflegeanteil wie die Glanzreiniger POLYBUZ® TRENDY T 201 UND BUZ® WIPE G 270 oder der hochnetzendende Bodenreiniger ROCA WIPE R 300 .	

Empfehlung zur Reinigung & Pflege



BUZIL-WERK Wagner GmbH & Co. KG

FORTSETZUNG: PFLEGE VON GRANITBÖDEN






EINPFLEGE

Pflege	Verarbeitung	Reinigungsgerät
Diese Natursteinbeläge sollten nicht beschichtet, imprägniert oder eingepflegt werden, um die Trittsicherheit und die Optik nicht zu beeinträchtigen. Ist dennoch eine Beschichtung erforderlich, eignet sich besonders ROCA DISPERS R 200 .	Die Steinbodenvollpflege wird pur, in 2 - 3 dünnen Schichten, gleichmäßig aufgetragen, wobei jede Schicht für sich durchgetrocknet sein muss.	
	Polieren ist nicht erforderlich.	

IMPRÄGNIERUNG

Pflege	Verarbeitung	Reinigungsgerät
Soll die Schmutzaufnahmefähigkeit des Bodenbelages stark reduziert werden, wird dieser mit ROCA PREGNO R 100 imprägniert. <i>Detaillierte Informationen zur Imprägnierung mit dem Roca-System finden Sie in unserer Reinigungsempfehlung „Imprägnierung“. HINWEIS: die Imprägnierung ist nur auf nicht grundierten und nicht eingepflegten Belägen möglich!</i>	ROCA PREGNO R 100 pur, dünn mit einem Wischwisel auftragen.	
	Nach einer Trocknungszeit von ca. 5-10 Minuten muss das überschüssige noch nicht eingedrungene Produkt mit einem Abzieher entfernt und anschließend der Boden mit einem weichen, saugfähigen Pad (z.B. Coral rosa von Dolly) auspoliert werden.	

TOP-STRIPPING

<p>Mit der Einscheibenmaschine im Nassscheuerverfahren und der Lösung von Corridor® Top Stripper S 715 und mit einem geeigneten Pad, wird die oberflächliche Beschädigung der vorhandenen Beschichtung angeschliffen und die Verschmutzung herausgelöst.</p> <p>Die vorhandene Beschichtung wird nur angeschliffen, aber nicht gänzlich entfernt.</p> <p>Über den noch vorhandenen Pflegefilm wird im Anschluss vorzugsweise mit derselben Beschichtung vollflächig beschichtet.</p>	Verarbeitung	Reinigungsgerät
	Lösen Schmutz aufnehmen, Grobschmutz durch Feuchtwischen entfernen.	
	Reinigungslösung gleichmäßig auf den Boden auftragen und kurz einwirken lassen. HINWEIS: die Reinigungslösung darf nicht antrocknen.	
	Den Belag mit der Einscheibenmaschine und rotem Pad grundreinigen.	
	Schmutzflotte mit dem Wasserauger aufnehmen. Belag 2-stufig mit Wasser wischen und trocknen lassen.	
	Die Beschichtung pur, in einer dünnen Schicht, auf den trockenen, gereinigten Boden auftragen und trocknen lassen.	

Die oben genannten Produkte stellen Beispiele einsetzbarer buzil-Produkte dar. Verträglichkeit des zu behandelnden Materials mit dem Reinigungs- oder Pflegeprodukt immer zunächst an unauffälliger Stelle prüfen. Unsere Produkte sind nach den Angaben in unserer Technischen Produktinformation zu verwenden. Alle Datenblätter finden Sie im Internet unter www.buzil.de. Bei Fragen steht Ihnen unsere Anwendungstechnik unter Tel. +49 8331 930-6, Fax +49 8331 930-883 oder awt@buzil.de sehr gerne zur Verfügung.