

Empfehlung zur Reinigung & Pflege

BUZIL-WERK Wagner GmbH & Co. KG






CHROMOBERFLÄCHEN



Chrom ist ein hartes, sprödes, silberglänzendes Metall mit extrem hoher Korrosionsbeständigkeit. In der Praxis wird Chrom überwiegend als galvanisierter Schutzüberzug, z.B. bei Sanitärarmaturen, Geländern oder Möbelbeschlägen, angetroffen. Chrom wird von verdünnter Salzsäure und Schwefelsäure gelöst, von abrasiver Mechanik zerstört.

REINIGUNG

GRUNDREINIGUNG



	Verschmutzung	Verarbeitung	Reinigungsgerät
Lösen Schmutz aufnehmen, Mörtel, Gipsreste und Farbflecken manuell mit einem weichen Handpad entfernen.	KALKLAGERUNGEN	Die Oberfläche vornässen, Reinigungslösung auf geeignetes Reinigungstuch oder Schwamm aufbringen.	
	im Bereich hoher Wasserhärte, in Nassbereichen sowie nach Umbaumaßnahmen mit dem sauren Sanitärgrundreiniger Bucalex® G 460 entfernen.	Mit Mikrofaser-, Aktivfasertuch grundreinigen.	
	ORGANISCHE / ANORGANISCHE VERSCHMUTZUNGEN	Gereinigte Oberfläche gründlich mit Wasser abspülen. <i>HINWEIS: kein heißes Wasser verwenden!</i>	
	Verschmutzungen z.B. starke Öl, Fett und Eiweiß Verschmutzungen sowie Speisereste wie z.B. Kaffee, Rotwein, etc. mit dem Metallreiniger Metapol G 505. entfernen.	Die Reinigungslösung auf ein geeignetes Reinigungstuch sprühen und die Oberfläche reinigen. Gereinigte Oberfläche gründlich mit Wasser abspülen. <i>HINWEIS: kein heißes Wasser verwenden!</i>	 

Empfehlung zur Reinigung & Pflege




BUZIL-WERK Wagner GmbH & Co. KG

FORTSETZUNG: REINIGUNG VON CHROMOBERFLÄCHEN

SPEZIALREINIGUNG

	Verschmutzung	Verarbeitung	Reinigungsgerät
Lösen Schmutz aufnehmen.	GRAFFITIVERSCHMUTZUNGEN Zur Entfernung von Graffitiverschmutzungen (Filzstifte, Stempelfarbe etc.) im Innenbereich, empfehlen wir Clean Up G 555.	Reinigungstuch mit Clean Up G 555 einsprühen, verunreinigte Oberfläche punktuell reinigen und anschließend mit Wasser spülen.	 

UNTERHALTSREINIGUNG

	Verschmutzung	Verarbeitung	Reinigungsgerät
Bei Bedarf lösen Schmutz aufnehmen.	KALKVERSCHMUTZUNG Für die tägliche Unterhaltsreinigung bei Kalkverschmutzung eignen sich saure Sanitärunterhaltsreiniger wie Bucasan® Trendy T 464 oder Planta San P 312.	Zu reinigende Fläche mit Wasser vornässen.	
		Die Oberfläche mit der Reinigungslösung und geeignetem Reinigungstuch oder Handpad reinigen.	
		Danach Oberfläche durch gründliches Spülen mit Wasser von Reinigungsmittelrückständen befreien. <i>HINWEIS: kein heißes Wasser verwenden!</i>	
	FETTHALTIGE VERSCHMUTZUNGEN Für die tägliche Unterhaltsreinigung bei Verschmutzungen wie Eiweiß, Öl- und Fett oder Speisereste wie z.B. Kaffee, Rotwein, etc. eignet sich der Sanitärunterhaltsreiniger Buz® Alkasan G 469.	Das Produkt auf ein Reinigungstuch sprühen und die Oberfläche reinigen.	
		Danach Oberfläche durch gründliches Spülen mit Wasser von Reinigungsmittelrückständen befreien. <i>HINWEIS: kein heißes Wasser verwenden!</i>	