

Empfehlung zur Reinigung & Pflege

BUZIL-WERK Wagner GmbH & Co. KG

BASALT-BODENBELÄGE



Basalt ist ein Vulkanit Gestein und besitzt ein äußerst dichtes Gefüge. Die Farbgebung ist meist schwarz bis blauschwarz. Basalt ist eine Lavagesteinsart, die sehr fein bis großporig vorkommen kann. Das Gestein ist hart und säurebeständig.

REINIGUNG

GRUNDREINIGUNG






	Verschmutzung	Verarbeitung	Reinigungsgerät
Lösen Schmutz aufnehmen, Mörtel, Gipsreste und Farbflecken manuell mit einer Spachtel entfernen.	KALKABLAGERUNGEN	Den Bodenbelag vornässen (Schutz der Zementfugen!), Reinigungs-Lösung aufbringen.	
	wie Zementschleier im Bereich hoher Wasserhärte, in Nassbereichen sowie nach Umbaumaßnahmen mit Erolcid® G 491 entfernen.	Mit der Einscheibenmaschine und Mikrofaser-, Aktivfaser- oder Melamin-Harzpad grundreinigen.	
		Schmutzflotte mit Wasserauger aufnehmen, mit Wasser spülen.	
	PFLEGEMITTELRÜCKSTÄNDE	Reinigungslösung gleichmäßig auf den Boden auftragen und ca. 10-15 Min. einwirken lassen. <i>HINWEIS: Die Reinigungslösung darf nicht antrocknen.</i>	
	in Form von Beschichtungen und Pflegemitteln mit Corridor® Unic Ultra S 707, Corridor® Power Stripper S 708 oder Planta® Multi Stripper P 321 entfernen.	Den Belag mit der Einscheibenmaschine und blauem Pad grundreinigen.	
		Schmutzflotte mit Wasserauger aufnehmen, mit Wasser spülen.	

Empfehlung zur Reinigung & Pflege





BUZIL-WERK Wagner GmbH & Co. KG

FORTSETZUNG: REINIGUNG VON BASALT-BODENBELÄGEN



GRUNDREINIGUNG

	Verschmutzung	Verarbeitung	Reinigungsgerät
Lösen Schmutz aufnehmen, Mörtel, Gipsreste und Farbflecken manuell mit einer Spachtel entfernen.	ORGANISCHE / ANORGANISCHE VERSCHMUTZUNGEN z.B. Speisereste wie Kaffee, Rotwein oder starke Öl, Fett und Eiweiß Verschmutzungen mit Erol® G 490 entfernen.	Die Reinigungslösung gleichmäßig auf den Boden auftragen und ca. 10-15 Min. einwirken lassen.	
		Den Belag mit der Einscheibenmaschine und Mikrofaser-, Aktivfaser- bzw. Melaminharzpad oder mit einem Reinigungsautomaten mit kontrarotierenden Bürsten, grundreinigen.	 
		Schmutzflotte mit Wassersauger aufnehmen, mit Wasser spülen.	 

INTENSIVREINIGUNG

	Verschmutzung	Verarbeitung	Reinigungsgerät
Bei Bedarf lösen Schmutz aufnehmen.	STÄRKERE, ALKALISCH LÖSLICHE VERSCHMUTZUNGEN wie Eiweiß, Öl- und Fett oder Speisereste wie z.B. Kaffee, Rotwein, etc. durch eine Intensivreinigung mit Maradin HC 43 entfernen.	Reinigungslösung gleichmäßig auf den Boden auftragen und kurz einwirken lassen.	
		Mit der Einscheibenmaschine und rotem Pad reinigen.	
		Schmutzflotte mit Wassersauger aufnehmen, mit Wasser spülen.	 

UNTERHALTSREINIGUNG


	Verschmutzung	Verarbeitung	Reinigungsgerät
Um ein optimales Reinigungsergebnis zu erzielen, sollten Wischbezüge mit Mikrofaseranteilen eingesetzt werden.	ORGANISCHE / ANORGANISCHE VERSCHMUTZUNGEN wie Eiweiß, Öl- und Fett oder Speisereste wie z.B. Kaffee, Rotwein, etc.	Für die tägliche Unterhaltsreinigung eignen sich Seifenreiniger, wie die Wischpflege auf Seifenbasis Buz® Soap G 240 im Feucht- oder Nass-Wischverfahren oder im Scheuersaugautomaten. Seifenhaltige Produkte sind schaumreduziert und hinterlassen einen seidenmatten, polierbaren Schutzfilm.	
		Ist der Bodenbelag imprägniert oder hochpoliert, eignet sich besonders der ultranetzende Bodenunterhaltsreiniger Roca Wipe R 300.	

Empfehlung zur Reinigung & Pflege


BUZIL-WERK Wagner GmbH & Co. KG

FORTSETZUNG: PFLEGE VON BASALT-BODENBELÄGEN






EINPFLEGE

Pflege	Verarbeitung	Reinigungsgerät
<p>Grundsätzlich sind diese Natursteinbeläge nicht zu beschichten, imprägnieren oder einzupflegen, um die Trittsicherheit und die Optik nicht zu beeinträchtigen.</p> <p>Ist aufgrund hohen Schmutzaufkommens dennoch eine Beschichtung erforderlich, eignet sich besonders Roca Dispers R 200.</p>	<p>Die Steinbodenvollpflege wird pur, in 2 - 3 dünnen Schichten, gleichmäßig aufgetragen, wobei jede Schicht für sich durchgetrocknet sein muss.</p>	
	<p>Polieren ist nicht erforderlich.</p>	

IMPRÄGNIERUNG

Pflege	Verarbeitung	Reinigungsgerät
<p>Soll die Schmutzaufnahmefähigkeit des Bodenbelages stark reduziert werden, wird dieser mit Roca Pregno R 100 imprägniert.</p> <p><i>Detaillierte Informationen zur Imprägnierung mit dem Roca-System finden Sie in unserer Reinigungsempfehlung „Imprägnierung“.</i> HINWEIS: die Imprägnierung ist nur auf nicht grundierten und nicht eingepflegten Belägen möglich!</p>	<p>Roca Pregno R 100 pur, dünn mit einem Wischwiesel auftragen.</p>	
	<p>Nach einer Trocknungszeit von ca. 30 Minuten muss das überschüssige noch nicht eingedrungene Produkt mit einem Abzieher entfernt und anschließend der Boden mit einem weichen, saugfähigen Pad (z.B. Coral rosa von Dolly) auspoliert werden.</p>	

TOP-STRIPPING

<p>Mit der Einscheibenmaschine im Nassscheuerverfahren und der Lösung von Corridor® Top Stripper S 715 und mit einem geeigneten Pad, wird die oberflächliche Beschädigung der vorhandenen Beschichtung angeschliffen und die Verschmutzung herausgelöst.</p> <p>Die vorhandene Beschichtung wird nur angeschliffen, aber nicht gänzlich entfernt.</p> <p>Über den noch vorhandenen Pflegefilm wird im Anschluss vorzugsweise mit derselben Beschichtung vollflächig beschichtet.</p> <th>Verarbeitung</th> <th>Reinigungsgerät</th>	Verarbeitung	Reinigungsgerät
	<p>Lösen Schmutz aufnehmen, Grobschmutz durch Feuchtwischen entfernen.</p>	
	<p>Reinigungslösung gleichmäßig auf den Boden auftragen und kurz einwirken lassen. HINWEIS: die Reinigungslösung darf nicht antrocknen.</p>	
	<p>Den Belag mit der Einscheibenmaschine und rotem Pad grundreinigen.</p>	
	<p>Schmutzflotte mit dem Wassersauger aufnehmen. Belag 2-stufig mit Wasser wischen und trocknen lassen.</p>	
	<p>Die Beschichtung pur, in einer dünnen Schicht, auf den trockenen, gereinigten Boden auftragen und trocknen lassen.</p>	

Die oben genannten Produkte stellen Beispiele einsetzbarer buzil-Produkte dar. Verträglichkeit des zu behandelnden Materials mit dem Reinigungs- oder Pflegeprodukt immer zunächst an unauffälliger Stelle prüfen. Unsere Produkte sind nach den Angaben in unserer Technischen Produktinformation zu verwenden. Alle Datenblätter finden Sie im Internet unter www.buzil.de. Bei Fragen steht Ihnen unsere Anwendungstechnik unter Tel. +49 8331 930-6, Fax +49 8331 930-883 oder awt@buzil.de sehr gerne zur Verfügung.