

Empfehlung zur Reinigung & Pflege

BUZIL-WERK Wagner GmbH & Co. KG

REINIGUNG VON ÖFFENTLICHEN VERKEHRSMITTELN



Oberflächen in öffentlichen Verkehrsmitteln bestehen neben Resopal, Kunststoff, Metall auch aus Glas. Hier müssen fettige Griffspuren, Kaugummi bis hin zu Graffiti entfernt werden. Die genannten Materialien sind weitgehend unempfindlich gegen leichtalkalische Reiniger, jedoch pflegende und abrasive Reinigungs- und Pflegeprodukte dürfen nicht zum Einsatz kommen.

Sitze können unter Umständen aus Synthetik-Textilien bestehen. Hier ist die Flecken Detachur die tägliche Aufgabe, die Sprühextraktion ist die Intensivreinigung.

Bodenbeläge bestehen häufig aus Kautschuk oder Kunststoff, welche mit leichtalkalischen Reinigern bearbeitet werden können. Straßenschmutz, Kaugummi und Gummiabrieb, sogenannte „Einbrenner“ von Gummisohlen sind hier die Herausforderung.

OBERFLÄCHENREINIGUNG

INTENSIVREINIGUNG

	Verschmutzung	Verarbeitung	Reinigungsgerät
Lösen Schmutz aufnehmen.	STÄRKERE, ALKALISCH LÖSLICHE VERSCHMUTZUNGEN durch eine Intensivreinigung mit Indumaster® Step IR 16 oder Maradin HC 43* im Wischverfahren entfernen.	Reinigungslösung gleichmäßig auftragen und kurz einwirken lassen.	
		Mit einem geeigneten Mikrofasertuch oder Handpad reinigen.	
		Schmutzflotte aufnehmen mit Wasser spülen.	

SPEZIALREINIGUNG



	Verschmutzung	Verarbeitung	Reinigungsgerät
Lösen Schmutz aufnehmen.	GRAFFITIVERSCHMUTZUNGEN IM INNENBEREICH (FILZSTIFTE, STEMPELFARBE ETC.) Filzstifte, Stempelfarbe, etc mit Buz® Mark Ex G 559 entfernen.	Reinigungstuch oder Handpad mit Buz® Mark Ex G 559 einsprühen, verunreinigte Oberfläche punktuell reinigen.	
	KAUGUMMI ODER KLEBSTOFFRESTE VON STICKERN IM INNENBEREICH mit Buz® Point G 502* entfernen.	Reinigungstuch oder Handpad mit Buz® Point G 502 einsprühen, verunreinigte Oberfläche punktuell reinigen und anschließend mit Wasser spülen.	

Empfehlung zur Reinigung & Pflege

BUZIL-WERK Wagner GmbH & Co. KG



FORTSETZUNG: OBERFLÄCHENREINIGUNG

UNTERHALTSREINIGUNG



	Verschmutzung	Verarbeitung	Reinigungsgerät
Lösen Schmutz aufnehmen.	ORGANISCHE / ANORGANISCHE VERSCHMUTZUNGEN wie Eiweiß, Öl- und Fett oder Speisereste wie z.B. Kaffee, Rotwein, etc. Für die tägliche Unterhaltsreinigung von Kunststoffoberflächen eignet sich die gebrauchsfertigen Sprühreiniger wie Reso Clean G 515 oder Drizzle® Blue SP 20 hervorragend.	Das Produkt auf Tuch / Pad aufsprühen	
		Mit einem geeigneten Mikrofasertuch oder Handpad reinigen	

REINIGUNG TEXTILE OBERFLÄCHEN

INTENSIVREINIGUNG

	Verschmutzung	Verarbeitung	Reinigungsgerät
Lösen Schmutz aufnehmen.	VERSCHMUTZUNGEN mit dem tensidfreien Reiniger O Tens G 500 entfernen.	Reinigungslösung gleichmäßig auf die Textilien aufsprühen und ca. 10-15 Min. einwirken lassen.	
		Anschließend mit dem Sprüh-Extraktions-Gerät und Wasser mehrfach spülen.	

SPEZIALREINIGUNG




	Verschmutzung	Verarbeitung	Reinigungsgerät
Lösen Schmutz aufnehmen.	WASSERLÖSLICHE VERSCHMUTZUNG mittels Fleckendetacher mit O Tens G 500 entfernen.	Farbechtes Tuch mit der Reinigungslösung tränken und den Fleck durch Tupfen lösen.	
	WASSERUNLÖSLICHE VERSCHMUTZUNG wie Kaugummi, Kleberreste, Wachs, Schuhcreme oder Teer mittels Fleckendetacher mit Buz® Point G 502* entfernen.	Farbechtes Tuch mit Buz® Point G 502* einsprühen und den Fleck durch Tupfen lösen.	

Empfehlung zur Reinigung & Pflege




BUZIL-WERK Wagner GmbH & Co. KG

REINIGUNG GLASFLÄCHEN



INTENSIVREINIGUNG

	Verschmutzung	Verarbeitung	Reinigungsgerät
Lösen Schmutz aufnehmen.	STÄRKERE, ALKALISCH LÖSLICHE VERSCHMUTZUNGEN durch eine Intensivreinigung mit Buz® Windowmaster G 525* oder Planta® View P 318 entfernen.	Reinigungslösung mit dem Fenster Einwascher gleichmäßig auf die Oberfläche auftragen.	
		Schmutzlösung mit dem Fenster Abzieher abziehen.	
		Rahmen und Glasränder mit dem Fensterleder trockenreiben.	

SPEZIALREINIGUNG

	Verschmutzung	Verarbeitung	Reinigungsgerät
Lösen Schmutz aufnehmen.	KLEBSTOFFRESTE mit dem Flecklöser Buz® Point G 502* abreinigen.	Das Produkt auf ein Tuch oder Handpad sprühen und die Klebstoffreste punktuell entfernen.	 
		Nach der Reinigung mit Wasser spülen.	

UNTERHALTSREINIGUNG




	Verschmutzung	Verarbeitung	Reinigungsgerät
Lösen Schmutz aufnehmen.	ORGANISCHE / ANORGANISCHE VERSCHMUTZUNGEN wie Eiweiß, Öl- und Fett oder Speisereste wie z.B. Kaffee, Rotwein, etc. Für die tägliche Unterhaltsreinigung von Glasflächen eignet sich die gebrauchsfertigen Glasreiniger Profiglas G 522, Reso Clean G 515* oder Planta® Clear P 316 hervorragend.	Das Produkt auf ein geeignetes Mikrofaser-tuch oder Handpad aufsprühen und reinigen.	 

Empfehlung zur Reinigung & Pflege




BUZIL-WERK Wagner GmbH & Co. KG

REINIGUNG NICHTTEXTILE BELÄGE: ELASTOMERBELÄGE (WIE GUMMI- & KAUTSCHUK)




GRUNDREINIGUNG

	Verschmutzung	Verarbeitung	Reinigungsgerät
Lösen Schmutz aufnehmen.	PFLEGEMITTELRÜCKSTÄNDE in Form von Beschichtungen und Pflegemitteln mit Corridor® Unic Ultra S 707*, Corridor® Power Stripper S 708* oder Planta® Multi Stripper P 321 entfernen.	Reinigungslösung gleichmäßig auf den Boden auftragen und ca. 10-15 Min. einwirken lassen. <i>HINWEIS: die Reinigungslösung darf nicht antrocknen.</i>	
		Den Belag mit der Einscheibenmaschine und blauem Pad grundreinigen.	
		Schmutzflotte mit Wassersauger aufnehmen, mit Wasser spülen.	

INTENSIVREINIGUNG

	Verschmutzung	Verarbeitung	Reinigungsgerät
Lösen Schmutz aufnehmen.	STÄRKERE, ALKALISCH LÖSLICHE VERSCHMUTZUNGEN durch eine Intensivreinigung mit Maradin HC 43* entfernen.	Reinigungslösung gleichmäßig auf den Boden auftragen und kurz einwirken lassen.	
		Den Belag mit der Einscheibenmaschine und rotem Pad reinigen.	
		Schmutzflotte mit Wassersauger aufnehmen, mit Wasser spülen.	

SPEZIALREINIGUNG

	Verschmutzung	Verarbeitung	Reinigungsgerät
Lösen Schmutz aufnehmen.	GUMMIABRIEB Zur Entfernung von Gummiabrieb eignet sich besonders der lösungsmittelhaltige Reiniger Indumaster® Forte IR 42* in der 1:1 Verdünnung.	Das Produkt punktuell aufsprühen.	
		Den Belag mit der Einscheibenmaschine und rotem Pad reinigen.	
		Schmutzflotte mit Wassersauger aufnehmen, mit Wasser spülen.	

Empfehlung zur Reinigung & Pflege

BUZIL-WERK Wagner GmbH & Co. KG

FORTSETZUNG: REINIGUNG NICHTTEXTILE BELÄGE: ELASTOMERBELÄGR (WIE GUMMI- & KAUTSCHUK)

UNTERHALTSREINIGUNG

	Verschmutzung	Verarbeitung	Reinigungsgerät
<p>Um ein optimales Reinigungsergebnis zu erzielen, sollten Wischbezüge mit Mikrofaserteilen eingesetzt werden.</p>	<p>ORGANISCHE / ANORGANISCHE VERSCHMUTZUNGEN</p> <p>Für die tägliche Unterhaltsreinigung haben sich die Bodenreiniger Corridor® Daily S 780* und Corridor® Cibreeze Wipe S 790 besonders bewährt.</p>	<p>Den Belag im 1-stufigen oder 2-stufigen Nasswischverfahren reinigen</p>	

Empfehlung zur Reinigung & Pflege

BUZIL-WERK Wagner GmbH & Co. KG

REINIGUNG NICHTTEXTILE BELÄGE (WIE PVC-BELÄGE/CHLORFREI THERMOPLASTBELÄGE, WERKSEITIG POLYURETHAN VERGÜTETE ELASTISCHE BELÄGE)

GRUNDREINIGUNG

	Verschmutzung	Verarbeitung	Reinigungsgerät
Lösen Schmutz aufnehmen.	PFLEGMITTELRÜCKSTÄNDE in Form von Beschichtungen und Pflegemitteln mit Corridor® Unic Ultra S 707, Corridor® Power Stripper S 708* oder Planta® Multi Stripper P 321 entfernen.	Reinigungslösung gleichmäßig auf den Boden auftragen und ca. 10-15 Min. einwirken lassen. <i>HINWEIS: die Reinigungslösung darf nicht antrocknen.</i>	
		Den Belag mit der Einscheibenmaschine und rotem Pad grundreinigen.	
		Schmutzflotte mit Wassersauger aufnehmen, mit Wasser spülen.	

INTENSIVREINIGUNG

	Verschmutzung	Verarbeitung	Reinigungsgerät
Lösen Schmutz aufnehmen	STÄRKERE, ALKALISCH LÖSLICHE VERSCHMUTZUNGEN durch eine Intensivreinigung mit Maradin HC 43* oder Corridor® Pur Clean S 766 entfernen.	Reinigungslösung gleichmäßig auf den Boden auftragen und kurz einwirken lassen.	
		Den Belag mit der Einscheibenmaschine und rotem Pad reinigen.	
		Schmutzflotte mit Wassersauger aufnehmen, mit Wasser spülen.	

SPEZIALREINIGUNG


	Verschmutzung	Verarbeitung	Reinigungsgerät
Lösen Schmutz aufnehmen.	GUMMIABRIEB Zur Entfernung von Gummiabrieb eignet sich besonders der lösungsmittelhaltige Reiniger Indumaster® Forte IR 42* in der 1:1 Verdünnung.	Das Produkt punktuell aufsprühen.	
		Den Belag mit der Einscheibenmaschine und rotem Pad reinigen.	
		Schmutzflotte mit Wassersauger aufnehmen, mit Wasser spülen.	

Empfehlung zur Reinigung & Pflege

BUZIL-WERK Wagner GmbH & Co. KG

REINIGUNG NICHTTEXTILE BELÄGE (WIE PVC-BELÄGE/CHLORFREI THERMOPLASTBELÄGE, WERKSEITIG POLYURETHAN VERGÜTETE ELASTISCHE BELÄGE)

UNTERHALTSREINIGUNG

	Verschmutzung	Verarbeitung	Reinigungsgerät
<p>Um ein optimales Reinigungsergebnis zu erzielen, sollten Wischbezüge mit Mikrofaserteilen eingesetzt werden.</p>	<p>ORGANISCHE / ANORGANISCHE VERSCHMUTZUNGEN</p> <p>Für die tägliche Unterhaltsreinigung haben sich die Bodenreiniger Corridor® Daily S 780*, Corridor® Pur Clean S 766 und Corridor® Cibreeze Wipe S 790 besonders bewährt.</p>	<p>Den Belag im 1-stufigen oder 2-stufigen Nasswischverfahren reinigen</p>	

Mit * gekennzeichnete Produkte sind im Klick-Shop der Deutsche Bahn AG registriert.